

博尔泰艾美克



Ancnoble

注册流量计

ANC科技

www.ancotech.com.cn

让主机和无线分机都进入到等待注册状态，然后进行注册并建立主机和分机之间的双向无线

我们先来介绍如何将主机调到等待注册状

下面我们

介绍如何将分机



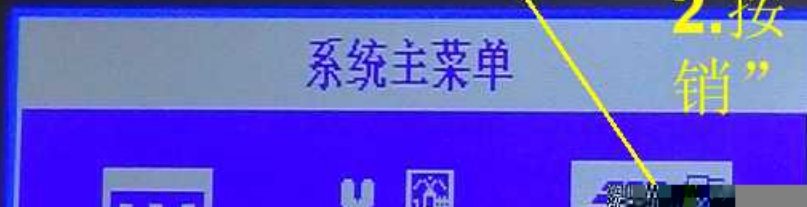
在主机上，按“0/设置”键进入系统主菜单



在系统主菜单页面

1.按方向键选择“设备注册注销”

2.按“确认”键进入“设备注册/注
销”



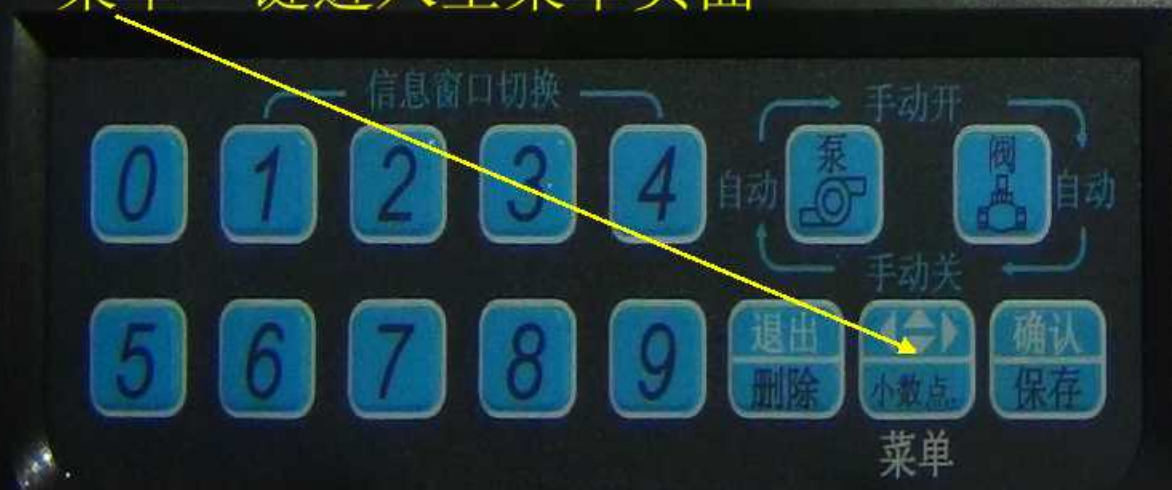


主机正在搜索待注册的无线设备

在无线分机上



按“菜单”键进入主菜单页面



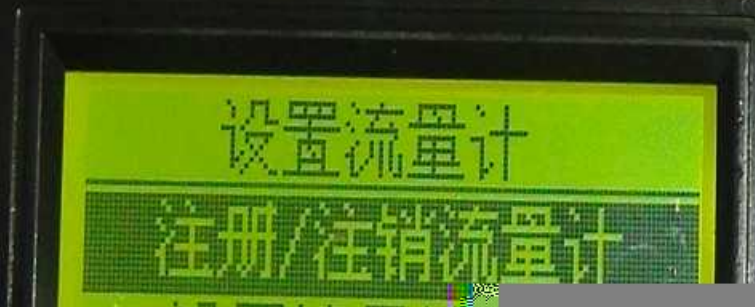
在设置菜单页面



按“确认”键进入“设置流量计”页面



在设置流量计页面



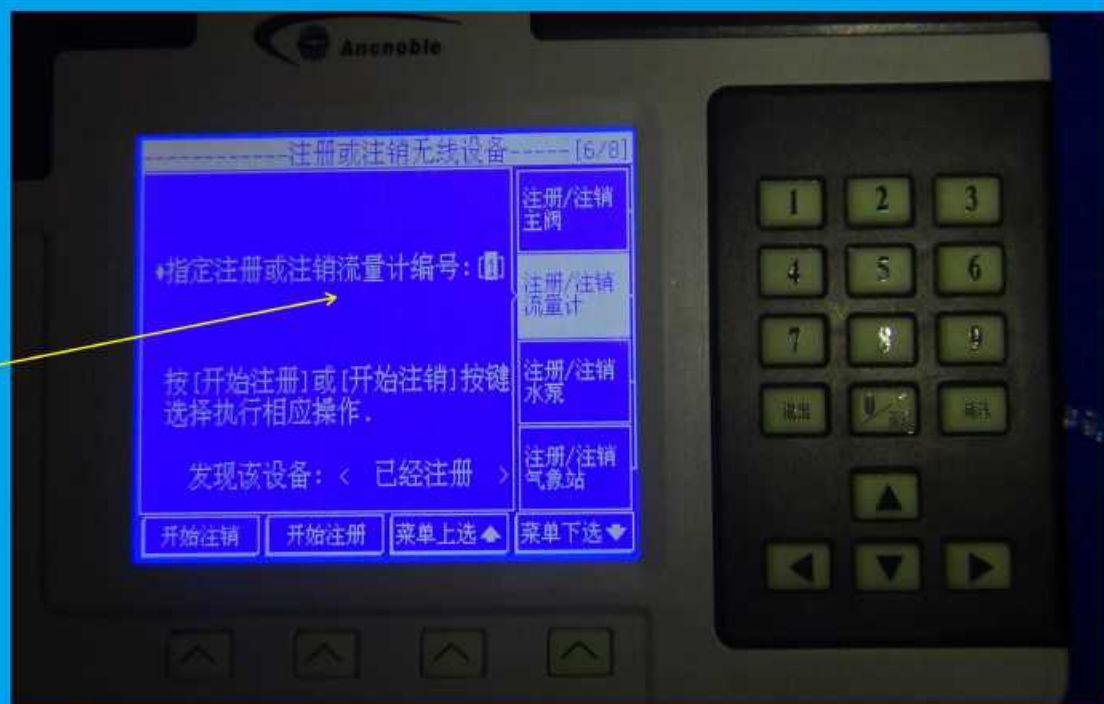
在“注册/注销流量计”页面

听到“滴滴”两声表示注册成功



1.无线分机注册成功后的画面

2.主机注册成功后的画面



在主机上

CG-002 3G 01-13星期三14:48

压力信息

#	状态	当前[Mpa]	范围 [Mpa]
1		0.00	0.30- 0.80
2			未注册
3			未注册
4			未注册
5			未注册

流量信息

#	状态	当前[m ³ /h]	范围 [m ³ /h]	总量 [m ³]
1		0.00	7.66- 15.56	0.00
2			未注册	
3			未注册	
4			未注册	
5			未注册	

其它窗口 施肥控制 流量历史 设置范围

流量计信息

按“其它窗口”对应的复合键切换窗口，可以查看流量计和压力计信息

注意：

1.只注册需要的无线设备

博尔泰艾美克



谢谢!

ANC科技

www.ancotech.com.cn