

博尔泰艾美克



# 注册流量计

ANC科技

[www.ancotech.com.cn](http://www.ancotech.com.cn)

首先，将主机和准备使用的无线分机开机备用

让主机和无线分机都进入到等待注册状态，然后进行注册并建立主机和分机之间的双向无线通讯。

下面我们先来介绍如何将主机调到等待注册状态，然后将分机调到等待注册状态，最后介绍如何

在主机上



按“0/设置”键进入系统主菜单

GG-002 3G 01-13星期三14:05

区号#[01]

控制模式	土壤湿度控制	当前状态	空闲
PH/EC测量	未注册		
灌溉		施肥	
#X	未注册	水泵	#X 未注册
#1	自动关	主阀	#X 未注册
自动关	自动关	未注册	未注册
阀1	阀2	阀3	阀4

报警信息

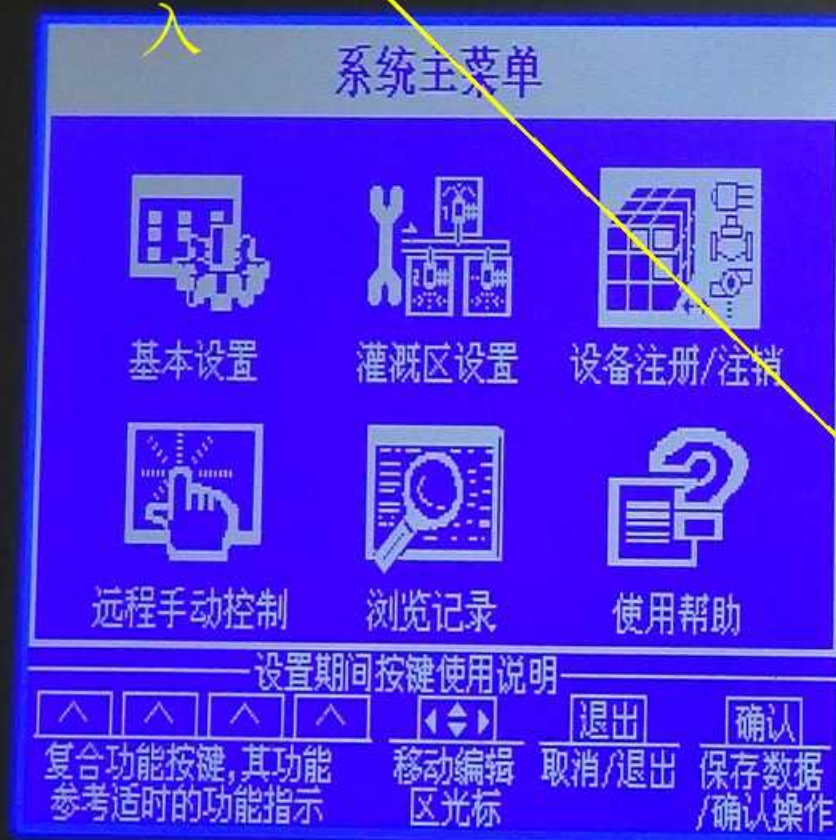
其它窗口 立即扫描 遥控控制 启/禁蜂鸣





## 在系统主菜单页面

按方向键选择“设备注册/注销”，并按“确认”键进入




# 在“注册或注销无线设备”页面

2. 输入准备注册的压力计编号，例如，我们在这里输入**1**



The screenshot shows a device screen with a blue header bar containing the text "注册或注销无线设备" and "[4/8]" on the right. Below the header is a white input field with a blue border, which is highlighted in blue. A yellow arrow points from the text above to this input field. To the right of the input field is a button with the text "注册/注销".

主机正在搜索待注册的无线设备，  
此时，先将主机放到一边





在无线分机上

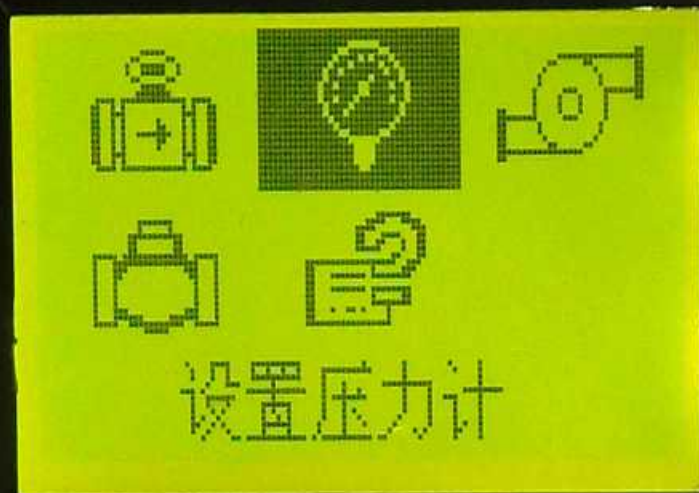


按“菜单”键进入设置菜单页面





在设置菜单页面



按“确认”键进入设置压力计



在设置压力计页面



注册/注销压力计

---

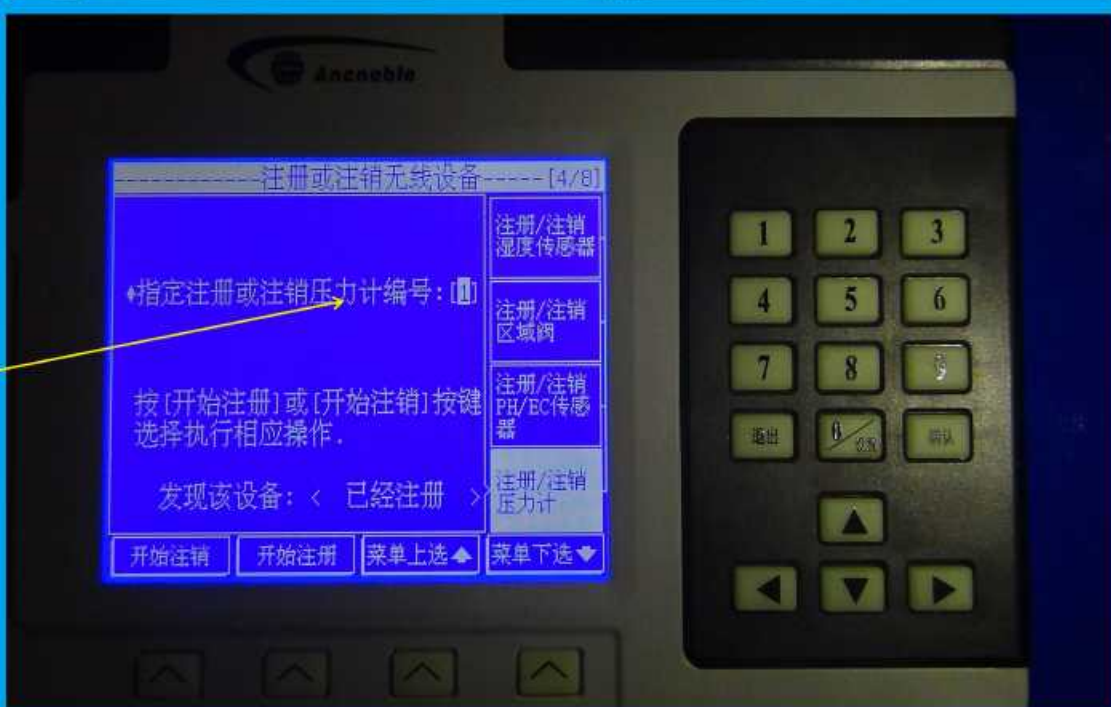
未注册, 请注册后使用

听到“滴滴”两声表示注册成功



1.无线分机注册成功后的画面

2.主机注册成功后的画面





在主机上

压力计信息

#	状态	当前[Mpa]	范围 [Mpa]
1		0.00	0.30- 0.80
2			未注册
3			未注册
4			未注册
5			未注册

注意：

1.只注册需要的无线设备

博尔泰艾美克



谢谢!

ANC科技

[www.anctech.com.cn](http://www.anctech.com.cn)